







CHARMS-LEISTE

 + C	Charms-Leiste öffnen
 + H	»Teilen«-Menü öffnen
 + I	Einstellungsmenü öffnen
 + K	Gerätemenü öffnen
 + W	»Suchen«-Leiste öffnen







APPS

	Startbildschirm/App
 + Q	Suchmenü für Apps öffnen
Strg + +	Vergrößern
Strg + -	Verkleinern
Alt + Tab	Zwischen den Apps wechseln
 + C	Optionen der jeweiligen App öffnen
 + Tab	In den geöffneten Apps blättern
 + Shift + Tab	In Apps blättern und andocken
 + Shift + .	App links andocken
 + ,	App rechts andocken

SYSTEM

 + L	System sperren
 + P	Optionen öffnen
 + U	Bedienungscenter öffnen
 + X	Kleines Startmenü öffnen
Bild ↓	Alles nach links verschieben
Bild ↑	Alles nach rechts verschieben
 + Leer	Sprache, Tastaturlayout wechseln
 + Strg + Leer	Zu markierter Eingabe wechseln
Strg + Mausrad	Größe von Elementen ändern

PROGRAMME

 + F	Suchfenster für Dateien öffnen
 + D	Zum Desktop wechseln
 + M	Alle Fenster minimieren
 + R	»Ausführen«-Dialog öffnen
 + E	Windows Explorer starten
 + Enter	Sprachausgabe starten